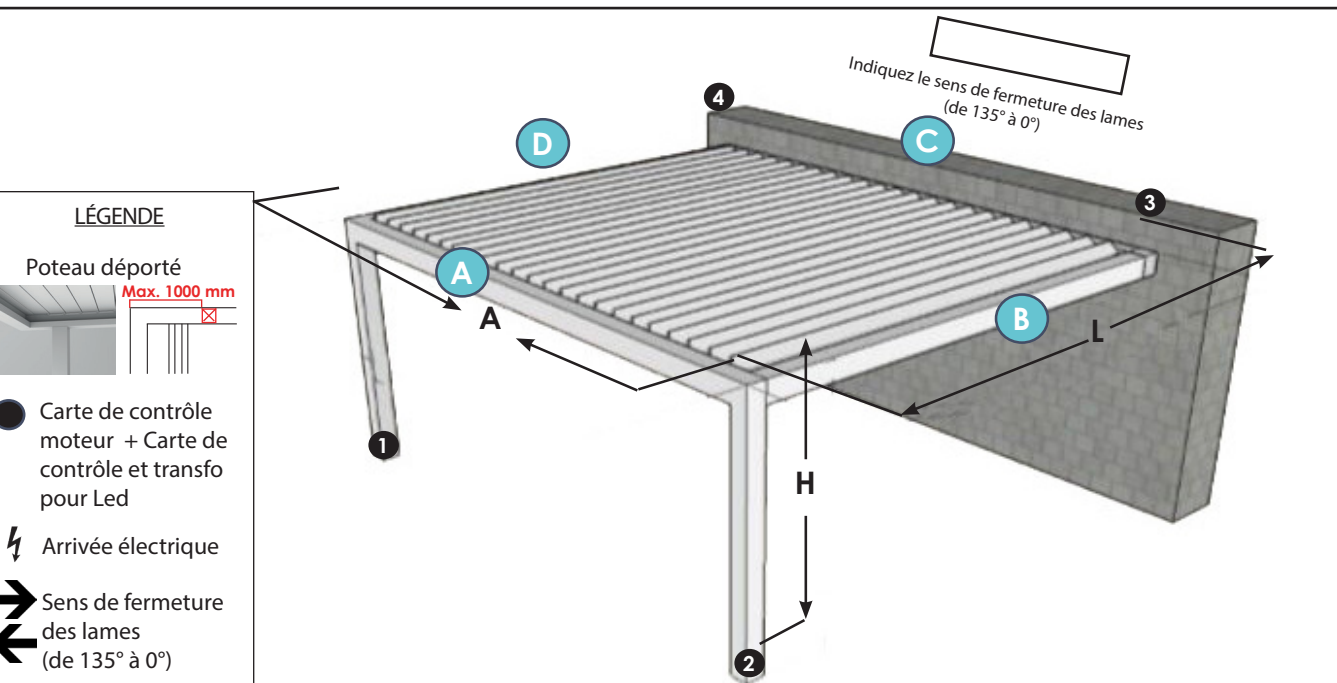


Client : _____ Date : _____
 Nom / prénom : _____
 Téléphone : _____
 Référence chantier : _____
 Devis Bon de commande

RAL STANDARD RAL autres
 Couleur des lames 9016 B 7016 Mat
 Couleur des structures et des poteaux 9016 B 7016 Mat 7016 Sablé

Dimensions de la pergola Largeur (L) _____ Avancée (A) _____ Hauteur (H) _____
 ⚠ Au-dessus de la poutre




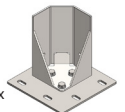
Signature et cachet de l'entreprise

Fermez votre pergola (entourer la/les mention(s) utile(s))

seeglass one Sur quel(s) côté(s) : <input type="checkbox"/> A <input type="checkbox"/> B <input type="checkbox"/> D	habitat win Sur quel(s) côté(s) : <input type="checkbox"/> A <input type="checkbox"/> B <input type="checkbox"/> D
seeglass max Sur quel(s) côté(s) : <input type="checkbox"/> A <input type="checkbox"/> B <input type="checkbox"/> D	habitat sun Sur quel(s) côté(s) : <input type="checkbox"/> A <input type="checkbox"/> B <input type="checkbox"/> D
seeglass run Sur quel(s) côté(s) : <input type="checkbox"/> A <input type="checkbox"/> B <input type="checkbox"/> D	habitat zip Sur quel(s) côté(s) : <input type="checkbox"/> A <input type="checkbox"/> B <input type="checkbox"/> D

Joindre les formulaires de devis pour chaque côté à fermer

Poutres (A, B, C)
 Poutres renforcées



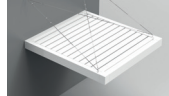







Type de support
 Support fixe Réglable  Option avec platine Laquée à la couleur des poteaux 

Système de drainage (entourer la/les mention(s) utile(s))
 ① ② Simple drainage par les poteaux  ③ ④ Drainage périphérique, de la poutre adossée vers les poteaux 

Eclairages

Bandeau LEDs sur lame <input type="checkbox"/> Sur combien de lames : _____	Bandeau LEDs en périphérie sur toutes les poutres <input type="checkbox"/> <input type="checkbox"/> A <input type="checkbox"/> B <input type="checkbox"/> C <input type="checkbox"/> D
Spot Directionnel (6°) <input type="checkbox"/> Nombre de spots par lame : _____ Sur combien de lames : _____	Spot en périphérie sous poutre <input type="checkbox"/> (Incompatible avec les systèmes Seeglass ONE, MAX, ECO et RUN) (entourer la/les mention(s) utile(s)) <input type="checkbox"/> A <input type="checkbox"/> B <input type="checkbox"/> C <input type="checkbox"/> D

Autres options

Lame avec du polystyrène <input type="checkbox"/> 	Puits de lumière <input type="checkbox"/> 	Câble tirant <input type="checkbox"/>  Etude au cas par cas par notre bureau d'études
Système domotique <input type="checkbox"/> 	Système son* <input type="checkbox"/>  *2 haut-parleurs max/pergola Compatible avec profils gouttières sans drainage d'eau (Voir compatibilité avec votre technico-commercial)	Chauffage Habitat HOT <input type="checkbox"/> 
Détecteur de pluie <input checked="" type="checkbox"/> 	Capteur de vent <input checked="" type="checkbox"/> 	Contrôle ZIP <input type="checkbox"/> 
Télécommande 6 canaux <input checked="" type="checkbox"/> 	Couleur télécommande <input type="checkbox"/> Noir <input checked="" type="checkbox"/> Blanc	