

# Le chauffage extérieur



Réchauffez votre espace intérieur

habitat **HOT**

## PRODUITS DISPONIBLES

Couleur blanc



Couleur titane



Couleur anthracite

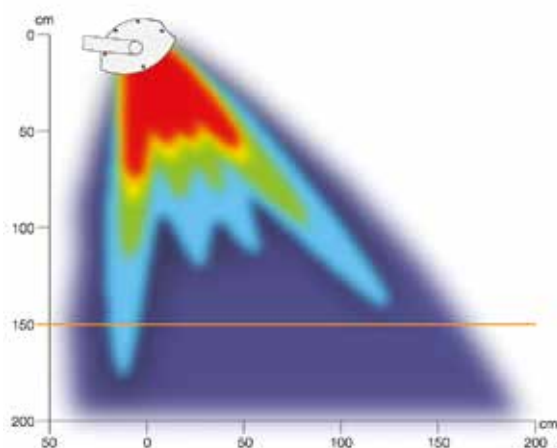


Disponible avec une commande à distance

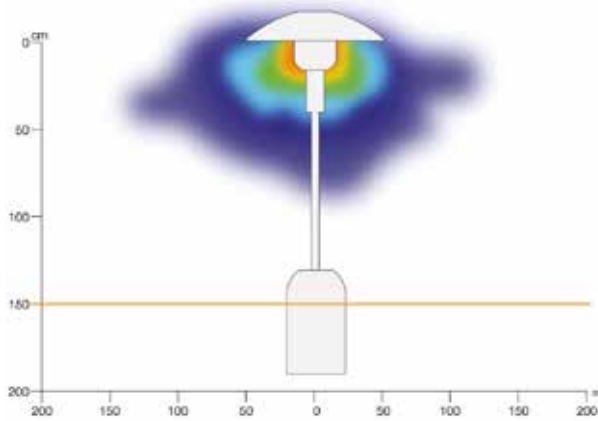


## RENDEMENT COMPARATIF

Pour les zones en plein air, notre système offre une zone de chaleur agréable et constante grâce à la variété de ses applications et une large gamme d'accessoires.  
La comparaison du **Habitat HOT** et d'un système de chauffage à gaz montre clairement l'efficacité et l'économie de l'exploitation de notre système de chauffage infrarouge.



Habitat HOT avec tubes halogènes infrarouges



Chauffage à gaz

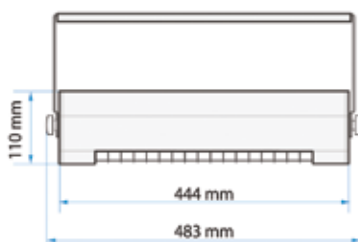
EMETTEUR	Tubes halogènes infrarouges	Chauffage à gaz (4000W)
CONSOMMATION	(1400W) environ 0.28€ (0.20€/kWh)	environ 1€ (11€/11kg de gaz, et une consommation de 1kg de gaz/h)
LE COÛT D'EXPLOITATION (PAR HEURE)	92% de l'énergie appliquée est utilisée grâce à une dissipation thermique sélective	Environ 40% de l'énergie est utilisée
TEMPS DE CHAUFFAGE	Immédiat 1 sec (90% de la puissance)	Exige une longue phase de chauffage de 5 min (90% de la puissance)
ENERGIE/SÉCURITÉ	La source d'énergie est à la sortie N'affecte pas la sécurité	Risque élevé à cause de l'utilisation du gaz
EMISSION CO <sup>2</sup>	Sans émission directe de CO <sup>2</sup>	Emission directe de CO <sup>2</sup>
INSTALLATIONS POSSIBLES	Adapté pour montage mural ou au plafond grâce à un positionnement flexible avec trépied intérieur et extérieur	Pied de montage, positionnement limité, utilisation seulement en plein air
SENSIBILITÉ AU VENT	Aucune	Très élevée

## DÉTAILS DU SYSTÈME

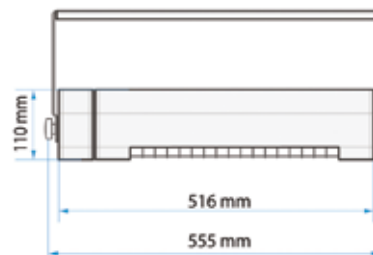
MODÈLES	CHAUFFAGE STD	CHAUFFAGE RC
ALLUMAGE	Interrupteur (non inclus)	Télécommande (non incluse)
TYPE DE SOUTIENT	Console de support	
SURFACE CHAUFFÉE	Jusqu'à 16 m <sup>2</sup>	
CÂBLE DE CONNEXION	400mm, fiche type SCHUKO	
PUISSANCE	2000 W	
POIDS	2.86 Kg	3.74 Kg

## DIMENSIONS DU SYSTÈME

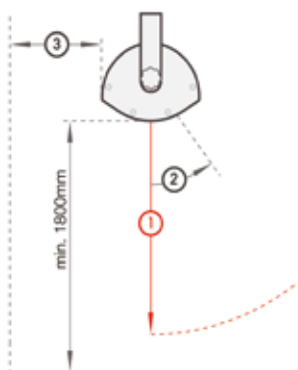
### DIMENSIONS AVEC CÂBLE



### DIMENSIONS AVEC TÉLÉCOMMANDE




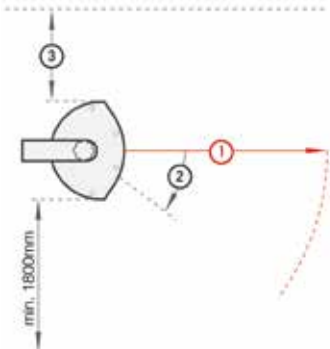
## MONTAGE AU PLAFOND



**Puissance : 2 000W**

1. Surface rayonnée	700mm
2. Plage de réglage	max.30°
3. Distance du mur A	350mm
4. Distance du mur B	200mm

## MONTAGE AU MUR



**Puissance : 2 000W**

1. Surface rayonnée	700mm
2. Plage de réglage	max.30°
3. Distance au plafond	350mm
4. Distance du mur	200mm



*Votre revendeur :*



Tel : +33 04 84 25 33 07 - Fax : +33 04 84 25 89 20

Mail : [contact@glass-systems.fr](mailto:contact@glass-systems.fr)

Bureaux / Showroom : 130 Avenue de la Rasclave - 13400 Aubagne

**Website : [www.glass-systems.fr](http://www.glass-systems.fr)**

