

Client : \_\_\_\_\_ Date : \_\_\_\_\_  
 Nom / prénom : \_\_\_\_\_  
 Téléphone : \_\_\_\_\_  
 Référence chantier : \_\_\_\_\_  
 Devis  Bon de commande

### Couleur des structures et des poteaux

Les 3 possibilités énoncées sont en STANDARD

RAL 9016 BLANC BRILLANT RAL autres \_\_\_\_\_  
 RAL 7016 MAT \_\_\_\_\_  
 RAL 7016 TEXTURÉ \_\_\_\_\_

### Dimensions de la pergola

Largeur (L)  Avancée (A)  Hauteur (H)   
 Longueur d'un panneau + poutres Nombre panneaux + poutres **▲ Au-dessus de la poutre**

### LÉGENDE

(entourer la/les mention(s) utile(s))

Poteaux 1 2 3 4

(entourer la/les mention(s) utile(s))

Support mural 1 2 3 4

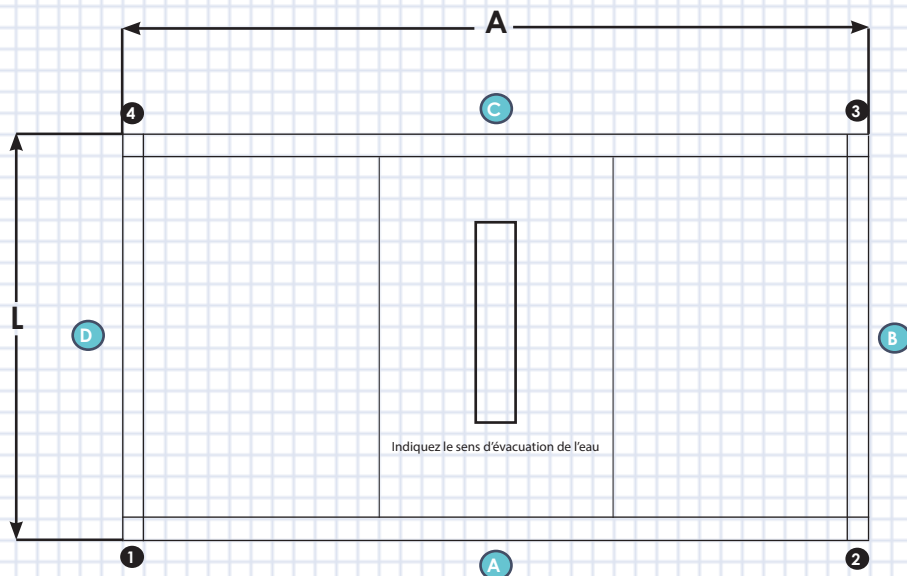
Poutres A B C D

Murs (à indiquer)

Carte de contrôle moteur + Carte de contrôle et transfo pour Led

Arrivée électrique

Sens d'évacuation de l'eau ou



### Fabrication

Structure + panneaux

Structure uniquement sans panneau

### Poutre



Poutre renforcée

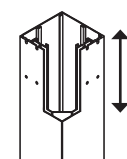
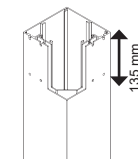
A  B  C  D

### Type de poteau



Point Haut

Point Bas



Point Haut

EAU →

Point Bas

135 mm

200 mm

135 mm

200 mm

### Type d'évacuation




Drainage par les 2 poteaux type point bas

### Type de support



Support fixe Réglable

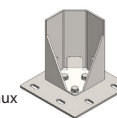


30 mm



Option avec platine

Laquée à la couleur des poteaux



### Les options

Bandeau LED's en périphérie sur poutre



Système son



Système domotique



Chauffage Habitat HOT



Télécommande 6 canaux



Contrôle ZIP



Signature et cachet de l'entreprise

### Fermez votre pergola (entourer la/les mention(s) utile(s))

seeglass one

Sur quel(s) côté(s) :

A  B  C  D

habitat win

Sur quel(s) côté(s) :

A  B  C  D

seeglass max

Sur quel(s) côté(s) :

A  B  C  D

habitat sun

Sur quel(s) côté(s) :

A  B  C  D

seeglass run

Sur quel(s) côté(s) :

A  B  C  D

habitat zip

Sur quel(s) côté(s) :

A  B  C  D

Joindre les formulaires de devis pour chaque côté à fermer